

Clinique Sonic System

arındırıcı temizleme fırçası

kullanım kılavuzu



GÜVENLİ KULLANIM ÖNERİLERİ

- Clinique Sonic System fiziksel, algısal ve zihinsel eksikliği bulunan kişiler (çocuklar dahil) ya da ürün kullanımı hakkında tecrübesi ve bilgisi olmayan kişiler tarafından –kendi güvenlikleri açısından, sorumlu bir kişi tarafından ürün kullanımı hakkında yönlendirilmedikleri veya bilgilendirilmedikleri koşulda- kullanılmalıdır.
- Çocukların cihaz ile oynamasına izin vermeyin.
- Kuru bir ortamda şarj ediniz.
- Üretici firma, kullanım talimatlarına uyulmadığı taktirde karşılaşılabilecek kayıp ve yükümlülüklerden; profesyonel olmayan tamir işlemlerinden ve yanlış kullanım dolayısıyla yaşanan problemlerden sorumlu değildir.
- USB (AC, 100-240V) duvar adaptörü ile sadece direkt duvar prizine bağlayınız. Şarj aleti kablosunun ucundaki USB adaptor duvardaki USB portuna ya da USB port olarak kullanılabilen başka bir elektrikli ayağa bağlanmalıdır. Clinique, cihazı şarj etmek için ürünle birlikte temin edilen USB adaptörünün kullanılmasını önemle önerir. Birçok bilgisayarda da USB portları bulunur, ancak bilgisayarlar farklı şekilde çalışır. Temizleme Fırçasını bir bilgisayarda şarj ederken, diğer USB portlarına takılmış bulunan aksesuarları çıkartın.
- USB kablosunun hasar/çatlak kontrolünü rutin olarak yapın. USB kablosu yenilenemez.
- Şarj adaptörünü ve şarj yuvasını su yanında ya da su içerisine düşebilecek yerlerde ya da oksijenin kısıtlı olduğu yerlerde kullanmayınız.
- Ürünün şarj yuvasını, kablosunu ve adaptörünü su ile temas ettirmeyiniz.
- Adaptöre ıslak ellerle dokunmayınız ve şarj yuvasını kablosundan çekerek şarjdan çıkarmayınız.
- Ürüne keskin ve sıcak nesnelere dokunmayınız. Kabloyu ürün etrafında dolamayınız.
- Hasar görmüş bir adaptor ve şarj yuvasını asla kullanmayınız. Ürün yere düşmüş, hasar görmüş ve düzgün çalışmıyor ise veya şarj yuvası ve şarj kablosu suya düşmüş ise asla kullanmayınız.
- Tekrar şarj edilen pili yenilemek mümkün değildir.
- Üretici tarafından tavsiye edilmeyen ek ürünleri kullanmayınız.
- Uykulu iken asla kullanmayınız.
- Bu ürün ile uzatma kablosu kullanmayınız.
- Şarj yuvasını kablosundan taşımayınız ya da kabloyu tutacak olarak kullanmayınız.

TALİMATLARA DİKKAT EDİNİZ



CLINIQUE SONIC SYSTEM ARINDIRICI TEMİZLEME FIRÇASI

Temizlemede otorite olan Clinique şimdi en sevdiğiniz temizleme jelini ilk sonic temizleme fırçası ile birlikte kullanarak temizlemede yeni bir boyutu tecrübe etmenizi sağlıyor. Dermatologlar tarafından geliştirilen cihaz, temizlemeye ihtiyaç duyduğunuz bölgelere derinleme temizlik sağlar. Günde 2 defa, sadece 1 dakika. Pürüzleri ortadan kaldırarak, daha sağlıklı ve küçük görünümlü gözeneklere sahip olmanızı sağlar. T bölgesine uygulandığında, Clinique Sonic System kir ve yağ dolayısıyla oluşan pürüzlere etki eder. El ile yıkanan bir ciltten daha etkin bir temizlemeyi hassasça yapar. Cilt, cilt bakım ürünlerinin etkisini daha çok gösterebilmeleri için hazırlanmış olur. Düzenli kullanıldığında cilt pürüzsüz, ışıltılı ve sağlıklı görünür.

- İsviçreli mühendisler tarafından üretilen fırça özellikle cilt temizliği için tasarlanmıştır.
- Özel başlığı ve sonic teknolojisi problemlili bölgelere derinlemesine nüfuz eder; alın, çene ve burun.
- İki farklı türdeki kıllar cildin farklı bölgelerine ulaşır.
- Her yıkamanın ardından ürünü temizleyiniz.
- Ergonomik dizayna sahiptir.
- Temizleme fırçası su geçirmez ve duş sırasında kullanılabilir. UYARI: Şarj bölgesi duş sırasında kullanıma uygun değildir.
- Tekrar şarj edilebilir.
- Ayrıntılı bilgi için clinique.com.tr'yi ziyaret edebilirsiniz.

ÖNEMLİ ÖNLEMLER VE UYARILAR

Eğer cildiniz doktor kontrolündeyse ya da cildinizin özel bir durumu olabileceğine inanıyorsanız Clinique Sonic System'i kullanmadan önce doktorunuza danışın. Fırça başlıklarını paylaşmayın.

Çatlak, kızarıklık, şiddetli akne veya diğer cilt problemlerine sahipseniz kullanmayınız. Peeling ürünleri ve partiküller içeren temizleme ürünleri ile birlikte kullanmayınız.

Göz çevresinde kullanmayınız.

Clinique Sonic System kullanıcı tarafından tamir edilmemelidir. Evde kullanım için uygundur. Ürünü tamir etmeye çalışmayınız. Kablosu yenilenemez. Kablo hasar gördüyse, şarj yuvasına takılmamalıdır. Sorularınız için size en yakın Clinique satış noktasını ziyaret edebilirsiniz.

Sadece Clinique Sonic System'e özel şarj yuvasını ve fırça başlıklarını kullanınız.

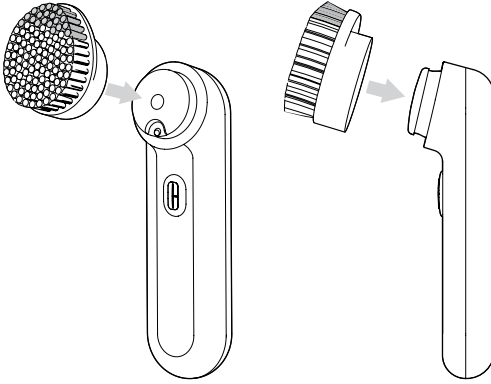
KULLANIM TALİMATLARI

KULLANIMA HAZIRLIK

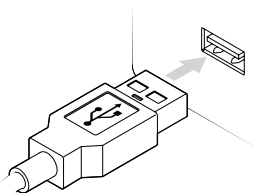
İlk kullanım öncesinde Temizleme Fırçasını en az yirmi dört (24) saat şarj ediniz.

İlk kullanım öncesinde Clinique Sonic System'i dikkatlice paketinden çıkarınız ve tüm paketlenme materyallerini çıkarınız. Clinique Sonic System'in önemli bölümlerini anlatan talimatları inceleyiniz.

Fırça başlığını tutunuz ve eğimli bir şekilde alete doğru yaklaştırarak yuvarlak diske yerleşmesini sağlayın. Hassasça fakat sıkıca fırça başlığını "klik" sesini duyana kadar yuvarlak diske bastırınız.



Şarj etmek için kuru, sert ve düz bir yüzeydeki, uygun voltajdaki ve işler haldeki bir prizi kullanın. USB kablosunu açarak orijinal boyuna getirin. Prizi duvar adaptörünün içindeki USB girişine ya da çalışır haldeki çıkarılabilen adaptörü çalışmakta olan duvar prizine takın.



Temizleme Fırçasını ön yüzünde Açma/Kapama düğmesi bulunan şarj yuvasının içine yerleştirin. Temizleme Fırçası şarj süresince ısınabilir. Bu durumun Temizleme Fırçası'nın çalışması üzerine etkisi olmayacaktır. Alet şarjlı iken şarj edilemez.



Çalışma süresinde göreceğiniz kesintisiz turuncu ışık düşük bataryayı temsil etmektedir.

ŞARJ DURUMUNU BELİRTEN IŞIK

BATARYA DURUMU

● Tam turuncu

Düşük

Şarj süresince göreceğiniz yanıp sönen yeşil ışık, şarj işleminin bittiğini gösterir.

ŞARJ DURUMUNU BELİRTEN IŞIK

BATARYA DURUMU

● Yanıp sönen turuncu ışık

Yeniden şarj ediliyor

● Tam yeşil


Şarj edilmiştir

KULLANIM TALİMATLARI

Önerilen temizleme süresi en fazla 1 dakikadır. Temizleme Fırçasını göz çevresine uygulamayınız.

Cilt tipiniz ve kullandığınız temizleme jeli Temizleme Fırçasını ne kadar sık kullanacağınızı belirlemenizi sağlayacaktır. Temizleme Fırçasını günde 1 kere, 30 saniye boyunca kullanarak başlangıç yapmanızı tavsiye ederiz. Nemlendirici ile devam edebilirsiniz. Rahat hissettiğinizde, uygulama sürenizi 1 dakikaya çıkarabilir; günde 2 kere kullanabilirsiniz. Cildiniz için en uygun rutini kendiniz belirleyebilirsiniz.

- Temizleme Fırçasını kullanmadan önce göz çevrenizdeki makyajınızı temizleyin.
- Cilt tipinize uygun temizleyicini ıslak cildinize ya da ıslatılmış fırça başlığına uygulayın. Kuru bir Temizleyici Fırça kullanmak cildinizde tahrişe neden olabilir.
- İki farklı fırçanın kullanımından maksimum fayda sağlamak için: Yuvarlak masaj hareketleri ile yanak bölgesinde beyaz fırça bölgesini kullanın. T bölgesini temizlemek için yeşil fırça bölgesini kullanmak amacıyla fırçayı hafif eğerek kullanın. Aşağı ve yukarı hareket ettirerek kıvrımlı bölgeleri temizleyin. Göz çevresinden kaçının. Fırçayı cildiniz üzerinde narince hareket ettirdiğinizde en büyük faydayı sağlarsınız. Bastırarak uygulamana gerek yoktur.
- Alın, burun ve yanak bölgesine ortalama 5 saniye masaj yaparak uygulayın, 15 saniye ise her iki yanağınıza uygulayın. 30 saniyeyi ise tüm yüzünüze uygulamak için ayırın. 1 dakikaya çıkardığınızda her bir bölgeye ayırdığınız temizleme süresini iki katına çıkarın.



- Temizleme Fırçasını kapatmak için düğmeye basın veya Temizleme Fırçası otomatik olarak 30 saniye sonra kendiliğinden kapanacaktır. Temizleme Fırçasını tekrar başlatmak için, düğmeye tekrar basın.

- Her uygulama sonrasında Temizleme Fırçasını temizleyin. Fazla sudan arındırın ve fırçanın kurumasını sağlayın. Fırça Başlığının arkasını ve Fırça Başlığının altındaki bölgeyi en az haftada bir kere temizleyin.

ŞARJ YUVASININ TEMİZLENMESİ

Temizleme öncesi her zaman şarj yuvasını USB cihazdan ayırın. Şarj yuvasına su veya diğer sıvıların temas etmesine hiçbir zaman izin vermeyin. Şarj yuvasını hiçbir zaman akan su altına tutmayın. Temizlemek için yumuşak ve nemli bir bez parçasını kullanın.

FIRÇA BAŞLIĞININ YENİLENMESİ

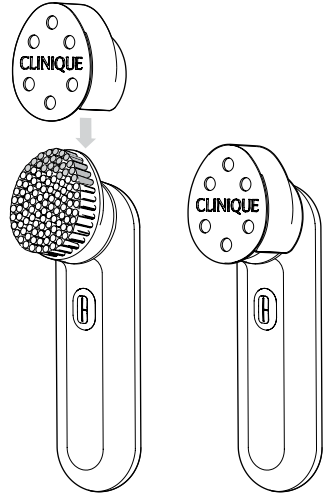
Fırça kıllarının eskidiğini düşünüyorsanız Fırça Başlığını yenileyebilirsiniz. En iyi sonuç için, her 3 ayda bir yenileyiniz. En yakın Clinique satış noktasını ziyaret edebilir veya online satın alabilirsiniz. Temizleme Fırçasını makyajınızı temizlerken kullanmanız fırçanızın lekelenmesine neden olabilir ancak fırçanın performansını etkilemeyecektir. Lekelenme olduğu durumda Temizleme Fırçasını hassas bir sabun ve su ile temizleyin.

UZUN SÜRELİ SAKLAMA

Saklamak için şarj yuvasını çıkarın. Her bir parçayı temizleyin ve tamamen kuruyana kadar bekleyin. Kabloyu düzgünce sarabilirsiniz ancak birbirine karışmasına izin vermeyin.

CLINIQUE SONIC SYSTEM İLE SEYAHAT

Clinique Sonic System tamamen taşınabilir. Temizleme Fırçası tamamen şarj olduğunda, yeniden şarj edilmeden 3 saat (180 dakika) boyunca kullanılabilir. Eğer çalışma düğmesi yanlışlıkla açılır ve bavulunuz içerisinde çalışmaya başlarsa 30 saniye sonra otomatik olarak kapanacaktır. Fırça koruyucusunu Fırça Başlığına takarak kıllarını koruyabilirsiniz.



HASSAS TEMİZLİK İÇİN MUHTEŞEM İKİLİ: CLINIQUE TEMİZLEYİCİLERİ



Köpüren Temizleme Sabunu

Cilt Tipi 1,2,3

Kremi köpüren temizleyici hassas temizleme sağlar, kiri ve fazla yağı arındırarak pürüzleri yok eder.



Hassas Ciltlere Özel Likit Yüz Temizleme Sabunu

Cilt Tipi 2

Yağlı Ciltlere Özel Likit Yüz Temizleme Sabunu

Cilt Tipi 3,4

Hassas, etkin temizleme sağlayan; cildin temiz, canlı ve rahat hissetmesini sağlayan formül Clinique dermatologları tarafından formüle edilmiştir.

ÜRÜNÜN FİZİKSEL VE ELEKTRONİK ÖZELLİKLERİ

- Tam dolu batarya süresi ortalama olarak 3 saattir (sürekli kullanıldığında 180 dakika).
- Bataryanın tam dolması 24 saatte gerçekleşmektedir.
- Direk duvar adaptorü için gereklilikler: 100-240 Volts ~ / 50/60Hz 1W input ve 5 Vdc output; Şarj Yuvası 5 Vdc; Tekrar Şarj Edilebilen Başlık 1.2 Vdc
- Clinique Sonic System, şarj yuvasının altında gösterildiği gibi, güvenli çok düşük voltaj (SELV) kaynağı tarafından güç temin edilmek üzere tasarlanmış Sınıf III bir cihazdır. Bir SELV kaynağından gelen voltaj (burada 5VDC ile sınırlıdır), kişinin elektrik şoku riski olmadan Sınıf III cihaz ile güvenli bir şekilde temas etmesine olanak sağlayacak kadar düşüktür.
- Bu ürün yukarıda belirtilen yönergeler ve uygulama koşulları dahilinde kullanılmalıdır.

Sık Sorulan Sorular

Temizleme Fırçam bütün gece şarj yuvasında kalmış olmasına rağmen hiç çalışmıyor.

Bu problemi yaşadığınız için üzgünüz. Aşağıdaki yanıtlar sorununuza çözüm bulabilir:

- USB cihazının USB adaptörüne ya da bilgisayara tam olarak bağlı olduğundan emin olun.
- Temizleme Fırçasının şarj yuvasına tam olarak oturduğundan emin olun. Temizleme fırçası ve Açma/Kapatma tuşları ön yüze bakıyor durumda olmalıdır.
- Temizleme Fırçasının şarj yuvasında en az 24 saat kaldığından emin olun.
- Açma/Kapatma düğmesinin üzerinde şarj olduğuna dair işaret veren ışık YEŞİL mi görünüyor? Evet ise Temizleme Fırçasını şarj yuvasından alarak On/Off düğmesine basmayı denediniz mi?
- USB adaptörünüzün duvardaki prize tamamen takılı olduğundan emin olun.
- Başka bir duvar prizini deneyin.

Yüzümü belirtilen süreden daha uzun süre temizleyebilir miyim?

Bu önerilmez. Gereğinden uzun süreli temizleme ciltte hassasiyete neden olabilir.

Temizleme Fırçası önceden olduğu gibi cildimi temizlemiyor.

Yenilemeye ihtiyaç olabilir. Fırça Başlığının ortalama ömrü 3 aydır.

- Fırçanın başlığının doğru olarak takılı olduğundan emin olun.
- Fırçanın temiz olduğundan emin olun.

Clinique Sonic System aletimin fırçasının gücü fazlasıyla azaldı.

Temizleme Fırçası yeniden şarj edilmelidir. Özellikle, Temizleme Fırçası şarj yuvasında uzun süre tutulursa batarya tamamen şarj olma özelliğini kaybedebilir. Bataryanızın ömrünü maksimize etmek için ilk kullanım öncesi Temizleme Fırçası 24 saat boyunca şarj edilmelidir. Her 6 ayda bir batarya tamamen bitene kadar kullanılmalıdır.

Elektrikli cihaz günlük ev atıkları ile birlikte atılmamalıdır. Lütfen geri dönüşüm kurallarına uyararak mağazaya ya da toplama merkezlerine iade ediniz.

AB ÜLKELERİNDEKİ GERİ DÖNÜŞÜM SİSTEMİNE GÖRE ATIK BİLGİSİ

- Tekrar şarj edilebilir batarya yerine yenisi yerleştirilemez. Atık olmadan önce, cihaz tüm şarjı bitene kadar kullanılmalıdır.
- Normal bir çöpe atılmamalıdır. Bu cihaz ve bataryası düzgün kullanılmadığında çevreye ve insan sağlığına tehlikeli olabilecek maddeler içermektedir.
- Ürünün kullanım süresi dolduğunda, şehrinizdeki sorumlu kişilerle iletişime geçerek toplama olanaklarını görüşünüz. Şehrinizdeki satış noktasının ürüne ücretsiz bir toplama servisi sağlayıp sağlamadığını öğrenin.
- Bataryayı kendiniz yok etmeye çalışmayın. Batarya, profesyonel bir atık kullanma servisi tarafından yok edilmelidir. Daha fazla bilgi için sorumlu satış noktalarına ve toplama merkezlerine danışın.

ATIK MERKEZİ İÇİN BATARYA YOK ETME BİLGİSİ

- Cihaz yeniden şarj edilmeyi sağlayan nikel metal hidrit (NiMH) içermektedir. Ürün ömrü bittiğinde çevresel nedenlerden ötürü, çevresel koşulları gözeterek bir servis tarafından yok edilmelidir.



Garanti Bilgisi

Ürünümüzün kalitesinin arkasındayız. Her Clinique Sonic System Arındırıcı Temizleme Fırçası ayrıntılı denetim ve testlerden geçer. Temizleme Fırçalarındaki memnuniyetsizliğe çok ender rastlanır. Yine de Clinique Sonic System Arındırıcı Temizleme Fırçasından memnun kalmaz ya da bir problem yaşarsanız Clinique Laboratories, LLC, 767 Fifth Avenue, New York, NY 10153 ("Clinique"), Üreticinin Limitli Garantisi kapsamında aşağıdaki hakları sunar. Aşağıdaki haklarınız diğer tüm yasal haklarınız yanındadırlar.

Üreticinin Limitli Garantisinden faydalanmak istiyorsanız ya da Clinique Sonic System hakkında sorularınız veya endişeleriniz varsa , lütfen Müşteri Hizmetleri ekibimize iletişime geçin. İletişim bilgileri kılavuzun en arka sayfasında ve clinique.com.tr'de bulunmaktadır. **Problemi en hızlı şekilde çözmek için Müşteri Hizmetleri Ekibimizi ararken Clinique Sonic System Arındırıcı Temizleme Fırçası'nı yanınızda bulundurunuz.*

Clinique Sonic System Arındırıcı Temizleme Fırçası ("ürününüz") 2 yıllık garanti ile elinize ulaşır. Aşağıda belirtilen koşullar ("Limitli Garanti") tüm üretim hatalarını karşılamaktadır.

- Ürünün anlaşılabilir bayisinden satın alınmasından sonra, Clinique 2 yıl boyunca ürünün üretim kaynaklı bir eksikliğe ve ürünün normal kullanım koşulları altında (aşağıda belirtilen) bir problem olmayacağına garanti sağlar.
- Üründe Kısıtlı Garanti kapsamında bir hasar varsa, Clinique ürünü eşdeğer yeni bir ürünle değiştirir. Bu Sınırlı Garanti kapsamında uygulanan bir çözümdür.
- Yasaların izin verdiği ölçüde, Sınırlı Garanti, Clinique'in sağladığı tek garantidir.

- “Normal Kullanım” ürün ile birlikte iletilen talimatlar bölümüne göre, bir kişinin ya da ev sakinlerinin günlük ev koşullarındaki rutin kullanımı anlamına gelir.

SINIRLI GARANTİ KAPSAMINDAKİ SINIRLAMALAR

- Sınırlı Garanti, ürün Clinique tarafından üretilmiş ve yetkili bir bayi tarafından Satılmış ise ürünü satın alan kişinin yetkisine tabidir.
- Sınırlı Garanti kapsamında bir şikayette bulunmak için, ürünü satın aldığınız fişi orijinal satın alma tarihinizle birlikte onaylayarak, ürünü orijinal kutusundan çıkan tüm orijinal aksesuarlarıyla birlikte sağlamak gerekmektedir.
- Sınırlı Garanti, ürün normal kullanım dışı uygulandıysa geçerli değildir.

SINIRLI GARANTİ KAPSAMINDAKİ İSTİSNALAR

Clinique bir elektrik sorunundan veya ürünün kullanımıyla direkt ilişkisi olmayan dolaylı, kaza eseri, özel ve başka bir nedene bağlı hasardan sorumlu değildir. Sınırlı Garanti, ürünün satın alındığı ülkenin yönetmeliklerine tabidir. Bazı bölge yönetmelikleri tesadüfi veya dolaylı hasarların hariç tutulmasına veya sınırlandırılmasına izin vermez çünkü, yukarıdaki sınırlama veya hariç tutma sizin bulunduğunuz bölge/ülke için geçerli olmayabilir.

BU SINIRLI GARANTİ SADECE TÜKETİCİ, KİŞİSEL KULLANIM VEYA EV KULLANIMI İÇİN GEÇERLİDİR. CLINIQUE TİCARİ VEYA İŞ AMAÇLI KULLANILAN HERHANGİ BİR ÜRÜN İÇİN SÖZLÜ VEYA YAZILI, AÇIK VEYA DOLAYLI HİÇBİR GARANTİ VERMEZ. YASALARIN İZİN VERDİĞİ ÖLÇÜDE; TÜKETİCİ, KİŞİSEL KULLANIM VEYA EV KULLANIMI HARİCİNDE CLINIQUE TÜM ZİMNİ GARANTİYİ REDDEDER.

Consumer Care Contact Information:

North America/Latin America Region

COUNTRY	PHONE NUMBER	EMAIL ADDRESS
Brazil	0800-892-1694	consumercare-br@gcc.clinique.com
Canada	888-378-3301	consumercare-ca@gcc.clinique.com
United States	866-707-2100	consumercare-us@gcc.clinique.com
All other countries in this region		consumercare-us@gcc.clinique.com

UK/Europe/Middle East/Africa Region

COUNTRY	PHONE NUMBER	EMAIL ADDRESS
Austria		consumercare@at.clinique.com
Belgium	31(346)586585	consumerrelations@be.clinique.com
Denmark/Sweden		consumercommunications@dk.clinique.com
France		consumercare-fr@gcc.clinique.com
Germany	8006647805	consumercare-de@gcc.clinique.com
Middle East/India		consumercare@ae.clinique.com
Russia	8 (800) 200-81-89	customerservice@cs.clinique.ru
South Africa	800390014	info@za.clinique.com
Spain		consumercare-es@gcc.clinique.com
Switzerland		info@ch.clinique.com
United Kingdom/Ireland	8000746905	consumercare-uk@gcc.clinique.com
All other countries in this region		consumercare-uk@gcc.clinique.com

Asia Pacific Region

COUNTRY	PHONE NUMBER	EMAIL ADDRESS
Australia	1800556948	consumercare-au@gcc.clinique.com
China	400-670-1212	service@clinique.com.cn
Hong Kong	23780641	enquiry@hk.clinique.com
Japan	0120-032821	usersupport@clinique.co.jp
Korea	82-23440-2773	user_support@kr.clinique.com
Malaysia		info@clinique.com.my
New Zealand		consumercare-au@gcc.clinique.com
Taiwan	886-800-668-800	cl-service@tw.estee.com
Thailand	(66) 26246060	customerservices@clinique.co.th
All other countries in this region		enquiry@hk.clinique.com

© CLINIQUE LABORATORIES, DIST.
NEW YORK, N.Y. 10022 • NEW YORK • [LONDON W1K 3BQ](#) • PARIS
Z763-01-0221

[clinique.com](#)

CLINIQUE